

UNIVERSIDAD TECNOLÓGICA DE SAN JUAN DEL RÍO

**INFORME DEL CUMPLIMIENTO DE LA
LEY DE DISCIPLINA FINANCIERA**

AL 31 DE DICIEMBRE DE 2017

UNIVERSIDAD TECNOLÓGICA DE SAN JUAN DEL RÍO

(UTSJR)

INFORME DEL CUMPLIMIENTO DE LA

LEY DE DISCIPLINA FINANCIERA

Al 31 de diciembre de 2017

Contenido

Informe de los auditores independientes

Estados de Situación Financiera Detallada -LDF

Informe Analítico de la Deuda y Otros Pasivos -LDF

Informe Analítico de Obligaciones Diferentes de Financiamiento -LDF

Balance Presupuestario -LDF

Estado Analítico de Ingresos Detallados -LDF

Clasificación por Objeto del Gasto (Capítulo y Concepto) -LDF

Clasificación Administrativa -LDF

Clasificación Funcional (Finalidad y Función) -LDF

Clasificación de Servicios Personales por Categoría -LDF

Proyecciones de Ingresos -LDF


Proyecciones de Egresos -LDF

Resultados de Ingresos -LDF

Resultados de Egresos -LDF

Informe sobre Estudios Actuariales -LDF

Guía de Cumplimiento de la Ley de Disciplina Financiera de las entidades Federativas y Municipios.



CONTADORES
PUBLICOS Y
ASESORES
DE NEGOCIOS



INFORME DEL AUDITOR INDEPENDIENTE RESPECTO AL CUMPLIMIENTO DE LEY DE DISCIPLINA FINANCIERA

**Al H. Consejo Directivo de la
Universidad Tecnológica de San Juan del Rio**

Opinión

Hemos auditado el estado financiero y estados presupuestarios que dan cumplimiento a la Ley de Disciplina Financiera de las Entidades Federativas y los Municipios (LDFEFM), de la **Universidad Tecnológica de San Juan del Rio**, por el ejercicio del 1 de enero al 31 de diciembre de 2017, que comprenden el Estado de Situación Financiera Detallado, el Informe Analítico de la Deuda Pública y Otros Pasivos, el Informe Analítico de Obligaciones Diferentes de Financiamientos, el Estado Analítico de Ingresos Detallado, el Balance Presupuestario, el Estado Analítico del Ejercicio de Presupuesto de Egresos Detallado, en sus clasificaciones: por objeto del gasto, administrativa, funcional, servicios personales por categoría, así como la Guía de cumplimiento de la LDFEFM y otra información explicativa.

En nuestra opinión, los estados financieros adjuntos, de la **Universidad Tecnológica de San Juan del Rio** que se describen en el párrafo anterior, han sido preparados, en todos los aspectos importantes, de conformidad con las disposiciones en materia de información financiera establecidas en la Ley de Disciplina Financiera de las Entidades Federativas y los Municipios, así como con la Ley General de Contabilidad Gubernamental y Normas emitidas por el Consejo Nacional de Armonización Contable CONAC".

Fundamento de la opinión

Hemos llevado a cabo nuestra auditoría de conformidad con las Normas Internacionales de Auditoría. Nuestras responsabilidades, de acuerdo con estas normas, se describen con más detalle en la sección "Responsabilidades del auditor para la auditoría del cumplimiento con las disposiciones establecidas en la LDFEFM" de nuestro informe. Somos independientes de la entidad de conformidad con el Código de Ética Profesional del Instituto Mexicano de Contadores Públicos, A. C. (Código de Ética Profesional), junto con los requerimientos de ética que son aplicables a nuestras auditorías de los estados financieros en México, y hemos cumplido con las demás responsabilidades de ética de conformidad con esos requerimientos y con el Código de Ética Profesional. Consideramos que la evidencia de auditoría que hemos obtenido proporciona una base suficiente y adecuada para nuestra opinión.



CONTADORES
PUBLICOS Y
ASESORES
DE NEGOCIOS



Responsabilidades de la Administración y de los encargados del gobierno de la entidad sobre los estados financieros en relación con la LDFEFM.

La Administración es responsable de la preparación de los estados e información adjuntos, de conformidad con las disposiciones establecidas en la LDFEFM, la Ley para el Manejo de los Recursos Públicos del Estado de Querétaro; la Ley de Adquisiciones, Enajenaciones, Arrendamientos y Contratación de Servicios del Poder Ejecutivo del Estado de Querétaro, así como; con la Ley General de Contabilidad Gubernamental y las disposiciones normativas emitidas por el Consejo Nacional de Armonización Contable (CONAC), en cuanto al registro y preparación de dichos estados e información financiera para el cumplimiento de la LDFEFM, y del control interno que la administración consideró necesario para permitir la preparación de estados libres de incorrección material, debida a fraude o error.

En la preparación de los estados e informes para el cumplimiento de la LDFEFM, la administración es responsable de la valoración de la capacidad de la entidad para continuar operando como una entidad en funcionamiento, revelando, en su caso, las cuestiones relativas a la entidad en funcionamiento y utilizando las bases contables aplicables a una entidad en funcionamiento, a menos que la administración tenga la intención de liquidar la entidad o cesar sus operaciones, o bien no exista una alternativa realista.


Los encargados del gobierno de la entidad son responsables de la supervisión del proceso de información para el cumplimiento de la LDFEFM de la entidad.

Responsabilidades del auditor sobre la auditoría de cumplimiento con la LDFEFM

Nuestros objetivos son obtener seguridad razonable sobre si los estados e informe en su conjunto, cumplen con la LDFEFM y se encuentran libres de incorrecciones materiales, debido a fraude o error, y emitir un informe de auditoría que contiene nuestra opinión. Seguridad razonable es un alto nivel de seguridad, pero no es una garantía, de que una auditoría realizada de conformidad con las NIA siempre detecte una incorrección material cuando existe. Las incorrecciones pueden deberse a fraude o error y son consideradas materiales si individualmente, o en su conjunto, puede preverse razonablemente que influyan en las decisiones económicas que los usuarios hacen basándose en los estados e informes para el cumplimiento de la LDFEFM.

Como parte de una auditoría de conformidad con las NIA, aplicamos nuestro juicio profesional y mantenemos una actitud de escepticismo profesional durante toda la auditoría. También:

- Identificamos y evaluamos los riesgos de incorrección material en los estados e informes para el cumplimiento de la LDFEFM, debida a fraude o error, diseñamos y aplicamos los procedimientos de auditoría para responder a esos riesgos y obtener evidencia de auditoría suficiente y apropiada para obtener una base para nuestra opinión. El riesgo de no detectar una incorrección material



CONTADORES
PUBLICOS Y
ASESORES
DE NEGOCIOS



debida a fraude es mayor que en el caso de una incorrección material, ya que el fraude puede implicar colusión, falsificación, manifestaciones intencionalmente erróneas, omisiones intencionales o la anulación del control interno.

- Obtenemos conocimiento del control interno importante para la auditoría con el fin de diseñar los procedimientos de auditoría que consideramos adecuados en las circunstancias, y no con la finalidad de expresar una opinión sobre la eficacia del control interno de la entidad.
- Evaluamos lo apropiado de las políticas contables utilizadas y la razonabilidad de las estimaciones contables, así como las revelaciones hechas por la administración de la entidad.
- Concluimos sobre lo apropiado del uso de la administración de las bases contables aplicables a una entidad en funcionamiento y, con base en la evidencia de auditoría obtenida, concluimos sobre si existe o no una incertidumbre importante relacionada con eventos o con condiciones que pueden originar dudas significativas sobre la capacidad de la entidad para continuar como entidad en funcionamiento. Si concluimos que existe una incertidumbre importante, se nos requiere que llamemos la atención en nuestro informe de auditoría sobre la correspondiente información revelada en los estados e informes para el cumplimiento de la LDFEFM o, si dicha revelación es insuficiente, que expresemos una opinión modificada. Nuestras conclusiones se basan en la evidencia de auditoría obtenida hasta la fecha de nuestro informe. Sin embargo, hechos o condiciones futuros pueden ser causa de que la entidad deje de ser una entidad en funcionamiento.

Nos comunicamos con los responsables del gobierno de la entidad en relación, entre otras cuestiones, con el alcance planeado y el momento de realización de la auditoría y los hallazgos importantes de la auditoría, así como cualquier deficiencia significativa en el control interno que identificamos durante nuestra auditoría.

Solloa-Nexia, S.C.

C.P.C. Víctor Gutiérrez Olvera

**Naucalpan de Juárez Estado de
México a 22 de enero de 2018.**

Concepto (c)		2017 (d)	2016 (e)	Concepto (c)		2017 (d)	2016 (e)
ACTIVO				PASIVO			
Activo Circulante				Activo Circulante			
a. Efectivo y Equivalentes (a=a1+a2+a3+a4+a5+a6+a7)		12,225,559	11,664,002	a. Cuentas por Pagar a Corto Plazo		3,244,974	3,041,054
a1) Efectivo		49,000	49,000	(a=a1+a2+a3+a4+a5+a6+a7+a8+a9)		-6,400	-103,094
a2) Bancos/Tesorería		11,583,414	11,027,627	a1) Servicios Personales por Pagar a Corto Plazo		0	0
a3) Bancos/Dependencias y Otros		0	0	a2) Proveedores por Pagar a Corto Plazo		0	0
a4) Inversiones Temporales (Hasta 3 meses)		593,144	587,375	a3) Contratistas por Obras Públicas por Pagar a Corto Plazo		0	0
a5) Fondos con Afectación Específica		0	0	a4) Participaciones y Aportaciones por Pagar a Corto Plazo		0	0
a6) Depósitos de Fondos de Terceros en Garantía y/o Administración		0	0	a5) Transferencias Otorgadas por Pagar a Corto Plazo		0	0
a7) Otros Efectivos y Equivalentes		0	0	a6) Intereses, Comisiones y Otros Gastos de la Deuda Pública por Pagar a		0	0
b. Derechos a Recibir Efectivo o Equivalentes		3,348,303	3,950,300	a7) Retenciones y Contribuciones por Pagar a Corto Plazo		3,248,508	3,136,547
(b=b1+b2+b3+b4+b5+b6+b7)				a8) Devoluciones de la Ley de Ingresos por Pagar a Corto Plazo		0	0
b1) Inversiones Financieras de Corto Plazo		0	0	a9) Otras Cuentas por Pagar a Corto Plazo		2,866	7,600
b2) Cuentas por Cobrar a Corto Plazo		3,332,303	3,938,418	b. Documentos por Pagar a Corto Plazo (b=b1+b2+b3)		0	0
b3) Deudores Diversos por Cobrar a Corto Plazo		16,000	11,882	b1) Documentos Comerciales por Pagar a Corto Plazo		0	0
b4) Ingresos por Recuperar a Corto Plazo		0	0	b2) Documentos con Contratistas por Obras Públicas por Pagar a Corto Plazo		0	0
b5) Deudores por Anticipos de la Tesorería a Corto Plazo		0	0	b3) Otros Documentos por Pagar a Corto Plazo		0	0
b6) Préstamos Otorgados a Corto Plazo		0	0	c. Porción a Corto Plazo de la Deuda Pública a Largo Plazo		0	0
b7) Otros Derechos a Recibir Efectivo o Equivalentes a Corto Plazo		0	0	(c=c1+c2)		0	0
c. Derechos a Recibir Bienes o Servicios		176,366	0	c1) Porción a Corto Plazo de la Deuda Pública		0	0
(c=c1+c2+c3+c4+c5)				c2) Porción a Corto Plazo de Arrendamiento Financiero		0	0
c1) Anticipo a Proveedores por Adquisición de Bienes y Prestación		176,366	0	d. Títulos y Valores a Corto Plazo		0	0
de Servicios a Corto Plazo				e. Pasivos Diferidos a Corto Plazo (e=e1+e2+e3)		0	0
c2) Anticipo a Proveedores por Adquisición de Bienes Inmuebles y M		0	0	e1) Ingresos Cobrados por Adelantado a Corto Plazo		0	0
c3) Anticipo a Proveedores por Adquisición de Bienes Intangibles a C		0	0	e2) Intereses Cobrados por Adelantado a Corto Plazo		0	0
c4) Anticipo a Contratistas por Obras Públicas a Corto Plazo		0	0	e3) Otros Pasivos Diferidos a Corto Plazo		0	0
c5) Otros Derechos a Recibir Bienes o Servicios a Corto Plazo		0	0	f. Fondos y Bienes de Terceros en Garantía y/o Administración a		1,425,364	1,425,364
d. Inventarios (d=d1+d2+d3+d4+d5)		0	0	Corto Plazo (f=f1+f2+f3+f4+f5+f6)		1,425,364	1,425,364
d1) Inventario de Mercancías para Venta		0	0	f1) Fondos en Garantía a Corto Plazo		0	0
d2) Inventario de Mercancías Terminadas		0	0	f2) Fondos en Administración a Corto Plazo		0	0
d3) Inventario de Mercancías en Proceso de Elaboración		0	0	f3) Fondos Contingentes a Corto Plazo		0	0
d4) Inventario de Materias Primas, Materiales y Suministros para Pr		0	0	f4) Fondos de Fideicomisos, Mandatos y Contratos Análogos a Corto Plazo		1,425,364	1,425,364
d5) Bienes en Tránsito		0	0	f5) Otros Fondos de Terceros en Garantía y/o Administración a Corto Plazo		0	0
e. Almacenes		0	152,278	f6) Valores y Bienes en Garantía a Corto Plazo		0	0
f. Estimación por Pérdida o Deterioro de Activos Circulantes		0	0	g. Provisiones a Corto Plazo (g=g1+g2+g3)		0	0
(f=f1+f2)				g1) Provisiones para Demandas y Juicios a Corto Plazo		0	0
f1) Estimaciones para Cuentas Incobrables por Derechos a Recibir		0	0	g2) Provisiones para Contingencias a Corto Plazo		0	0
Efectivo o Equivalentes		0	0	g3) Otras Provisiones a Corto Plazo		0	0
g. Otros Activos Circulantes (g=g1+g2+g3+g4)		0	0	h. Otros Pasivos a Corto Plazo (h=h1+h2+h3)		0	0
g1) Valores en Garantía		0	0	h1) Ingresos por Clasificar		0	0
g2) Bienes en Garantía (excluye depósitos de fondos)		0	0	h2) Recaudación por Participar		0	0
g3) Bienes Derivados de Embargos, Decomisos, Aseguramientos y		0	0	h3) Otros Pasivos Circulantes		0	0
Dación en Pago		0	0				
g4) Adquisición con Fondos de Terceros		0	0				

Ente: Universidad Tecnológica de San Juan del Río

Concepto (c)	2017 (d)	2016 (e)	Concepto (c)	2017 (d)	2016 (e)
IA. Total de Activos Circulantes (IA = a + b + c + d + e + f + g)	15,750,227	15,766,580	IIA. Total de Pasivos Circulantes (IIA = a + b + c + d + e + f + g + i)	4,670,338	4,466,417
Activo No Circulante			Pasivo No Circulante		
a. Inversiones Financieras a Largo Plazo	0	0	a. Cuentas por Pagar a Largo Plazo	0	0
b. Derechos a Recibir Efectivo o Equivalentes a Largo Plazo	0	0	b. Documentos por Pagar a Largo Plazo	0	0
c. Bienes Inmuebles, Infraestructura y Construcciones en Proceso	240,847,894	222,712,741	c. Deuda Pública a Largo Plazo	0	0
d. Bienes Muebles	97,288,265	88,304,005	d. Pasivos Diferidos a Largo Plazo	0	0
e. Activos Intangibles	1,023,683	1,023,683	e. Fondos y Bienes de Terceros en Garantía y/o en Administración a	0	0
f. Depreciación, Deterioro y Amortización Acumulada de Bienes	-14,730,371	-8,773,893	f. Provisiones a Largo Plazo	0	0
g. Activos Diferidos	51,866	51,866	IIIB. Total de Pasivos No Circulantes (IIIB = a + b + c + d + e + f)	0	0
h. Estimación por Pérdida o Deterioro de Activos no Circulantes	0	0	II. Total del Pasivo (II = IIA + IIIB)	4,670,338	4,466,417
i. Otros Activos no Circulantes	0	0	HACIENDA PÚBLICA/PATRIMONIO		
IB. Total de Activos No Circulantes (IB = a + b + c + d + e + f)	324,481,336	303,318,401	IIIA. Hacienda Pública/Patrimonio Contribuido (IIIA = a + b + c)	196,145,271	178,010,117
I. Total del Activo (I = IA + IB)	340,231,563	319,084,980	a. Aportaciones	196,145,271	178,010,117
			b. Donaciones de Capital	0	0
			c. Actualización de la Hacienda Pública/Patrimonio	0	0
			IIIB. Hacienda Pública/Patrimonio Generado (IIIB = a + b + c + d -	139,415,955	136,608,445
			a. Resultados del Ejercicio (Ahorro/ Desahorro)	2,896,209	2,328,776
			b. Resultados de Ejercicios Anteriores	38,653,788	36,413,712
			c. Revalúos	97,865,957	97,865,957
			d. Reservas	0	0
			e. Rectificaciones de Resultados de Ejercicios Anteriores	0	0
			IIIC. Exceso o Insuficiencia en la Actualización de la Hacienda Públ	0	0
			a. Resultado por Posición Monetaria	0	0
			b. Resultado por Tenencia de Activos no Monetarios	0	0
			III. Total Hacienda Pública/Patrimonio (III = IIIA + IIIB + IIIC)	335,561,225	314,618,563
			IV. Total del Pasivo y Hacienda Pública/Patrimonio (IV = II + III)	340,231,563	319,084,980

Bajo protesta de decir verdad declaramos que los Estados Financieros y sus Notas son razonablemente correctos y responsabilidad del emisor



M.A.P. BIBIANA RODRÍGUEZ MONTES
RECTORA



M. EN A. GONZALO FERREIRA MARTÍNEZ
DIRECTOR DE ADMINISTRACIÓN Y FINANZAS

Ente:

Denominación de la Deuda Pública y Otros Pasivos (c)	Saldo al 31 de diciembre de 2016 (d)	Disposiciones del Periodo (e)	Amortizaciones del Periodo (f)	Revaluaciones, Reclasificaciones y Otros Ajustes (g)	Saldo Final del Periodo (h) h=d+e-f+g	Pago de Intereses del Periodo (i)	Pago de Comisiones y demás costos asociados durante el Periodo (j)
1. Deuda Pública (1=A+B)	0	0	0	0	0	0	0
A. Corto Plazo (A=a1+a2+a3)	0	0	0	0	0	0	0
a1) Instituciones de Crédito	0	0	0	0	0	0	0
a2) Títulos y Valores	0	0	0	0	0	0	0
a3) Arrendamientos Financieros	0	0	0	0	0	0	0
B. Largo Plazo (B=b1+b2+b3)	0	0	0	0	0	0	0
b1) Instituciones de Crédito	0	0	0	0	0	0	0
b2) Títulos y Valores	0	0	0	0	0	0	0
b3) Arrendamientos Financieros	0	0	0	0	0	0	0
2. Otros Pasivos	4,466,417	0	0	203,921	4,670,338	0	0
3. Total de la Deuda Pública y Otros Pasivos (3=1+2)	4,466,417	0	0	203,921	4,670,338	0	0
4. Deuda Contingente 1 (informativo)	0	0	0	0	0	0	0
A. Deuda Contingente 1	0	0	0	0	0	0	0
B. Deuda Contingente 2	0	0	0	0	0	0	0
C. Deuda Contingente XX	0	0	0	0	0	0	0
5. Valor de Instrumentos Bono Cupón Cero 2 (Informativo)	0	0	0	0	0	0	0
A. Instrumento Bono Cupón Cero 1	0	0	0	0	0	0	0
B. Instrumento Bono Cupón Cero 2	0	0	0	0	0	0	0
C. Instrumento Bono Cupón Cero XX	0	0	0	0	0	0	0

1 Se refiere a cualquier financiamiento sin fuente o garantía de pago definida, que sea asumida de manera solidaria o subsidiaria por las Entidades Federativas con sus Municipios, organismos descentralizados y empresas de participación estatal mayoritaria y fideicomisos.
2 Se refiere al valor del Bono Cupón Cero que respalda el pago de los créditos asociados al mismo (Activo).

Obligaciones a Corto Plazo (k)	Monto Contratado (l)	Plazo Pactado (m)	Tasa de Interés (n)	Comisiones y Costos Relacionados (o)	Tasa Efectiva (p)
6. Obligaciones a Corto Plazo (Informativo)	0	0	0	0	0
A. Crédito 1					
A. Crédito 2					
A. Crédito XX					

Bajo protesta de decir verdad declaramos que los Estados Financieros y sus Notas son razonablemente correctos y responsabilidad del emisor



M.A.P. BIBIANA RODRÍGUEZ MONTES
RECTORA




M. EN A. GONZALO FERREIRA MARTÍNEZ
DIRECTOR DE ADMINISTRACIÓN Y FINANZAS

UNIVERSIDAD TECNOLÓGICA DE SAN JUAN DEL RÍO
Informe Analítico de Obligaciones Diferentes de Financiamientos – LDF
Del 1 de enero al 31 de Diciembre de 2017
(PESOS)

Denominación de las Obligaciones Diferentes de Financiamiento (c)	Fecha del Contrato (d)	Fecha de inicio de operación del proyecto (e)	Fecha de vencimiento (f)	Monto de la inversión pactado (g)	Plazo pactado (h)	Monto promedio mensual del pago de la contraprestación (i)	Monto promedio mensual del pago de la contraprestación correspondiente al pago de inversión (j)	Monto pagado de la inversión al XX de XXXX de 20XX (k)	Monto pagado de la inversión actualizado al XX de XXXX de 20XX (l)	Saldo pendiente por pagar de la inversión al XX de XXXX de 20XX (m = g - l)
A. Asociaciones Público Privadas (APP's) (A=a+b+c+d) a) APP 1 b) APP 2 c) APP 3 d) APP XX										
B. Otros Instrumentos (B=a+b+c+d) a) Otro Instrumento 1 b) Otro Instrumento 2 c) Otro Instrumento 3 d) Otro Instrumento XX										
C. Total de Obligaciones Diferentes de Financiamiento (C=A+B)										
NADA QUE MANIFESTAR										



M.A.P. BIBIANA RODRÍGUEZ MONTES
RECTORA



M. EN A. GONZALO FERREIRA MARTÍNEZ
DIRECTOR DE ADMINISTRACIÓN Y FINANZAS

Ente: UNIVERSIDAD TECNOLÓGICA DE SAN JUAN DEL RÍO

Concepto (c)	Estimado/ Aprobado (d)	Devengado	Recaudado / Pagado
A. Ingresos Totales (A = A1+A2+A3)	129,632,848	142,479,208	142,479,208
A1. Ingresos de Libre Disposición	129,632,848	132,811,839	132,811,839
A2. Transferencias Federales Etiquetadas	0	9,667,369	9,667,369
A3. Financiamiento Neto	0	0	0
B. Egresos Presupuestarios1 (B = B1+B2)	129,632,848	142,610,760	142,610,760
B1. Gasto No Etiquetado (sin incluir Amortización de la Deuda Pública)	129,632,848	131,745,049	131,745,049
B2. Gasto Etiquetado (sin incluir Amortización de la Deuda Pública)	0	10,865,711	10,865,711
C. Remanentes del Ejercicio Anterior (C = C1 + C2)	6,911,147	6,911,147	6,911,147
C1. Remanentes de Ingresos de Libre Disposición aplicados en el periodo	378,907	378,907	378,907
C2. Remanentes de Transferencias Federales Etiquetadas aplicados en el periodo	6,532,239	6,532,239	6,532,239
I. Balance Presupuestario (I = A - B + C)	6,911,147	6,779,595	6,779,595
II. Balance Presupuestario sin Financiamiento Neto (II = I - A3)	6,911,147	6,779,595	6,779,595
III. Balance Presupuestario sin Financiamiento Neto y sin Remanentes del Ejercicio Anterior	0	-131,552	-131,552
Concepto (c)	Estimado/ Aprobado (d)	Devengado	Recaudado / Pagado
E. Intereses, Comisiones y Gastos de la Deuda (E = E1+E2)	0	0	0
E1. Intereses, Comisiones y Gastos de la Deuda con Gasto No Etiquetado	0	0	0
E2. Intereses, Comisiones y Gastos de la Deuda con Gasto Etiquetado	0	0	0
IV. Balance Primario (IV = III + E)	0	0	0
Concepto (c)	Estimado/ Aprobado (d)	Devengado	Recaudado / Pagado
F. Financiamiento (F = F1 + F2)	0	0	0
F1. Financiamiento con Fuente de Pago de Ingresos de Libre Disposición	0	0	0
F2. Financiamiento con Fuente de Pago de Transferencias Federales Etiquetadas	0	0	0
G. Amortización de la Deuda (G = G1 + G2)	0	0	0
G1. Amortización de la Deuda Pública con Gasto No Etiquetado	0	0	0
G2. Amortización de la Deuda Pública con Gasto Etiquetado	0	0	0
A3. Financiamiento Neto (A3 = F - G)	0	0	0
Concepto (c)	Estimado/ Aprobado (d)	Devengado	Recaudado / Pagado
A1. Ingresos de Libre Disposición	129,632,848	132,811,839	132,811,839
A3.1 Financiamiento Neto con Fuente de Pago de Ingresos de Libre Disposición (A3.1 = F1 - G1)	0	0	0
F1. Financiamiento con Fuente de Pago de Ingresos de Libre Disposición	0	0	0
G1. Amortización de la Deuda Pública con Gasto No Etiquetado	0	0	0
B1. Gasto No Etiquetado (sin incluir Amortización de la Deuda Pública)	0	0	0
C1. Remanentes de Ingresos de Libre Disposición aplicados en el periodo	0	0	0
V. Balance Presupuestario de Recursos Disponibles (V = A1 + A3.1 - B 1 + C1)	378,907	1,445,697	1,445,697
VI. Balance Presupuestario de Recursos Disponibles sin Financiamiento Neto (VI = V - A3.1)	378,907	1,445,697	1,445,697
Concepto (c)	Estimado/ Aprobado (d)	Devengado	Recaudado / Pagado
A2. Transferencias Federales Etiquetadas	0	9,667,369	9,667,369
A3.2 Financiamiento Neto con Fuente de Pago de Transferencias Federales Etiquetadas (A3.2 = F2 - G2)	0	0	0
F2. Financiamiento con Fuente de Pago de Transferencias Federales Etiquetadas	0	0	0
G2. Amortización de la Deuda Pública con Gasto Etiquetado	0	0	0
B2. Gasto Etiquetado (sin incluir Amortización de la Deuda Pública)	0	10,865,711	10,865,711
C2. Remanentes de Transferencias Federales Etiquetadas aplicados en el periodo	0	6,532,239	6,532,239
VII. Balance Presupuestario de Recursos Etiquetados (VII = A2 + A3.2 - B2 + C2)	0	5,333,897	5,333,897
VIII. Balance Presupuestario de Recursos Etiquetados sin Financiamiento Neto (VIII = VII - A3.2)	0	0	0

Bajo protesta de decir verdad declaramos que los Estados Financieros y sus Notas son razonablemente correctos y responsabilidad del emisor

M.A.P. BIBIANA RODRÍGUEZ MONTES
RECTORA

M. EN A. GONZALO FERREIRA MARTINEZ
DIRECTOR DE ADMINISTRACION Y FINANZAS

Concepto (c)	Ingreso					Diferencia (e)
	Estimado (d)	Aplicaciones/ (Reducciones)	Modificado	Devengado	Recaudado	
Ingresos de Libre Disposición						
A. Impuestos						
B. Cuotas y Aportaciones de Seguridad Social						
C. Contribuciones de Mejoras						
D. Derechos						
E. Productos						
F. Aprovechamientos						
G. Ingresos por Ventas de Bienes y Servicios	22,829,288.00	3,370,477.36	26,199,765.36	26,000,589.58	26,000,589.58	199,175.78
H. Participaciones (H=h1+h2+h3+h4+h5+h6+h7+h8+h9+h10+h11)						
h1) Fondo General de Participaciones						
h2) Fondo de Fomento Municipal						
h3) Fondo de Fiscalización y Recaudación						
h4) Fondo de Compensación						
h5) Fondo de Extracción de Hidrocarburos						
h6) Impuesto Especial Sobre Producción y Servicios						
h7) 0.136% de la Recaudación Federal Participable						
h8) 3.17% Sobre Extracción de Petróleo						
h9) Gasolinas y Diésel						
h10) Fondo del Impuesto Sobre la Renta						
h11) Fondo de Estabilización de los Ingresos de las Entidades Federativas						
I. Incentivos Derivados de la Colaboración Fiscal (I=i1+i2+i3+i4+i5)						
i1) Tenencia o Uso de Vehículos						
i2) Fondo de Compensación ISAN						
i3) Impuesto Sobre Automóviles Nuevos						
i4) Fondo de Compensación de Repesos-Intermedios						
i5) Otros Incentivos Económicos						
J. Transferencias						
K. Convenios	106,803,559.63	113,686.19	106,917,245.82	106,804,362.48	106,804,362.48	112,863.34
k1) Otros Convenios y Subsidios	106,803,559.63	113,686.19	106,917,245.82	106,804,362.48	106,804,362.48	112,863.34
L. Otros Ingresos de Libre Disposición (L=l1+l2)		73,735.06	73,735.06	6,887.22	6,887.22	66,847.84
l1) Participaciones en Ingresos Locales						
l2) Otros Ingresos de Libre Disposición		73,735.06	73,735.06	6,887.22	6,887.22	66,847.84
I. Total de Ingresos de Libre Disposición (I=A+B+C+D+E+F+G+H+I+J+K+L)	129,632,847.63	3,557,898.61	133,190,746.24	132,811,839.28	132,811,839.28	378,906.96
Ingresos Excedentes de Ingresos de Libre Disposición						
Transferencias Federales Etiquetadas						
A. Aportaciones (A=a1+a2+a3+a4+a5+a6+a7+a8)						
a1) Fondo de Aportaciones para la Nómina Educativa y Gasto Operativo						
a2) Fondo de Aportaciones para los Servicios de Salud						
a3) Fondo de Aportaciones para la Infraestructura Social						
a4) Fondo de Aportaciones para el Fortalecimiento de los Municipios y de las Demarcaciones Territoriales del Distrito Federal						
a5) Fondo de Aportaciones Múltiples						
a6) Fondo de Aportaciones para la Educación Tecnológica y de Adultos						
a7) Fondo de Aportaciones para la Seguridad Pública de los Estados y del Distrito Federal						
a8) Fondo de Aportaciones para el Fortalecimiento de las Entidades Federativas						

Concepto (c)	Ingreso					Diferencia (e)
	Estimado (d)	Aplicaciones/ (Reducciones)	Modificado	Devengado	Recaudado	
B. Convenios (B=b1+b2+b3+b4)						
b1) Convenios de Protección Social en Salud						
b2) Convenios de Descentralización						
b3) Convenios de Reasignación						
b4) Otros Convenios y Subsidios						
C. Fondos Distintos de Aportaciones (C=c1+c2)						
c1) Fondo para Entidades Federativas y Municipios Productores de Hidrocarburos						
c2) Fondo Minero						
D. Transferencias, Subsidios y Subvenciones, y Pensiones y Jubilaciones		16,199,608.70	16,199,608.70	9,667,369.47	9,667,369.47	6,532,239.23
E. Otras Transferencias Federales Etiquetadas						
II. Total de Transferencias Federales Etiquetadas (II = A + B + C + D + E)		16,199,608.70	16,199,608.70	9,667,369.47	9,667,369.47	6,532,239.23
III. Ingresos Derivados de Financiamientos (III = A)						
A. Ingresos Derivados de Financiamientos						
IV. Total de Ingresos (IV = I + II + III)	129,632,847.63	19,767,507.31	149,390,354.94	142,479,208.75	142,479,208.75	6,911,146.19
Datos Informativos						
1. Ingresos Derivados de Financiamientos con Fuente de Pago de Ingresos de Libre Disposición						
2. Ingresos Derivados de Financiamientos con Fuente de Pago de Transferencias Federales Etiquetadas						
3. Ingresos Derivados de Financiamientos (3 = 1 + 2)						

M.A.P. BIBIANA RODRÍGUEZ MONTES
 RECTORA

MEN A GONZALO FERREIRA MARTINEZ
 DIRECTOR DE ADMINISTRACION Y FINANZAS

Ente: UNIVERSIDAD TECNOLÓGICA DE SAN JUAN DEL RÍO

Concepto (c)	Egresos					Subejercicio
	Aprobado (d)	Ampliaciones/ (Reducciones)	Modificado	Devengado	Pagado	
I. Gasto No Etiquetado						
(I=A+B+C+D+E+F+G+H+I)	129,632,848	3,557,899	133,190,746	131,745,049	131,745,049	1,445,697
A. Servicios Personales (A=a1+a2+a3+a4+a5+a6+a7)	99,374,996	-5,413,841	93,961,155	93,961,155	93,961,155	0
a1) Remuneraciones al Personal de Carácter Permanente	52,387,513	-1,161,390	51,226,123	51,226,123	51,226,123	0
a2) Remuneraciones al Personal de Carácter Transitorio	0	400,555	400,555	400,555	400,555	0
a3) Remuneraciones Adicionales y Especiales	17,932,659	-1,472,422	16,460,237	16,460,237	16,460,237	0
a4) Seguridad Social	11,287,721	-957,276	10,330,444	10,330,444	10,330,444	0
a5) Otras Prestaciones Sociales y Económicas	11,926,896	909,989	12,836,886	12,836,886	12,836,886	0
a6) Previsiones	3,135,428	-3,135,428	0	0	0	0
a7) Pago de Estímulos a Servidores Públicos	2,704,779	2,130	2,706,909	2,706,909	2,706,909	0
B. Materiales y Suministros (B=b1+b2+b3+b4+b5+b6+b7+b8+b9)	4,100,432	1,178,460	5,278,892	5,278,892	5,278,892	0
b1) Materiales de Administración, Emisión de Documentos y Artículos Oficiales	957,841	175,184	1,133,025	1,133,025	1,133,025	0
b2) Alimentos y Utensilios	446,931	88,660	535,591	535,591	535,591	0
b3) Materias Primas y Materiales de Producción y Comercialización	0	0	0	0	0	0
b4) Materiales y Artículos de Construcción y de Reparación	767,451	314,219	1,081,670	1,081,670	1,081,670	0
b5) Productos Químicos, Farmacéuticos y de Laboratorio	298,577	373,820	672,397	672,397	672,397	0
b6) Combustibles, Lubricantes y Aditivos	1,311,803	-205,189	1,106,613	1,106,613	1,106,613	0
b7) Vestuario, Blancos, Prendas de Protección y Artículos Deportivos	134,646	386,082	520,728	520,728	520,728	0
b8) Materiales y Suministros Para Seguridad	0	0	0	0	0	0
b9) Herramientas, Refacciones y Accesorios Menores	183,184	45,684	228,867	228,867	228,867	0
C. Servicios Generales (C=c1+c2+c3+c4+c5+c6+c7+c8+c9)	22,487,814	7,016,880	29,504,695	28,110,573	28,110,573	1,394,121
c1) Servicios Básicos	2,496,629	204,923	2,701,552	2,701,552	2,701,552	0
c2) Servicios de Arrendamiento	843,704	688,177	1,531,882	1,531,882	1,531,882	0
c3) Servicios Profesionales, Científicos, Técnicos y Otros Servicios	10,399,654	5,789,186	16,188,839	14,816,877	14,816,877	1,371,962
c4) Servicios Financieros, Bancarios y Comerciales	524,289	265,785	790,073	767,914	767,914	22,159
c5) Servicios de Instalación, Reparación, Mantenimiento y Conservación	2,786,802	-239,984	2,546,817	2,546,817	2,546,817	0
c6) Servicios de Comunicación Social y Publicidad	167,465	-1,038	166,427	166,427	166,427	0
c7) Servicios de Traslado y Viáticos	1,077,607	133,458	1,211,065	1,211,065	1,211,065	0
c8) Servicios Oficiales	1,591,853	234,805	1,826,658	1,826,658	1,826,658	0
c9) Otros Servicios Generales	2,599,813	-58,431	2,541,382	2,541,382	2,541,382	0
D. Transferencias, Asignaciones, Subsidios y Otras Ayudas (D=d1+d2+d3+d4+d5+d6+d7+d8+d9)	3,669,605	-322,531	3,347,074	3,347,074	3,347,074	0
d1) Transferencias Internas y Asignaciones al Sector Público	0	0	0	0	0	0
d2) Transferencias al Resto del Sector Público	0	0	0	0	0	0
d3) Subsidios y Subvenciones	0	0	0	0	0	0
d4) Ayudas Sociales	3,022,307	-207,784	2,814,523	2,814,523	2,814,523	0
d5) Pensiones y Jubilaciones	647,298	-114,747	532,551	532,551	532,551	0
d6) Transferencias a Fideicomisos, Mandatos y Otros Análogos	0	0	0	0	0	0
d7) Transferencias a la Seguridad Social	0	0	0	0	0	0
d8) Donativos	0	0	0	0	0	0
d9) Transferencias al Exterior	0	0	0	0	0	0
E. Bienes Muebles, Inmuebles e Intangibles (E=e1+e2+e3+e4+e5+e6+e7+e8+e9)	0	1,098,931	1,098,931	1,047,355	1,047,355	51,576
e1) Mobiliario y Equipo de Administración	0	133,942	133,942	133,942	133,942	0
e2) Mobiliario y Equipo Educativo y Recreativo	0	129,794	129,794	129,794	129,794	0
e3) Equipo e Instrumental Médico y de Laboratorio	0	0	0	0	0	0
e4) Vehículos y Equipo de Transporte	0	0	0	0	0	0
e5) Equipo de Defensa y Seguridad	0	0	0	0	0	0
e6) Maquinaria, Otros Equipos y Herramientas	0	783,619	783,619	783,619	783,619	0
e7) Activos Biológicos	0	0	0	0	0	0
e8) Bienes Inmuebles	0	51,576	51,576	0	0	51,576
e9) Activos Intangibles	0	0	0	0	0	0
F. Inversión Pública (F=f1+f2+f3)	0	0	0	0	0	0
f1) Obra Pública en Bienes de Dominio Público	0	0	0	0	0	0
f2) Obra Pública en Bienes Propios	0	0	0	0	0	0
f3) Proyectos Productivos y Acciones de Fomento	0	0	0	0	0	0
G. Inversiones Financieras y Otras Provisiones (G=g1+g2+g3+g4+g5+g6+g7)	0	0	0	0	0	0
g1) Inversiones Para el Fomento de Actividades Productivas	0	0	0	0	0	0
g2) Acciones y Participaciones de Capital	0	0	0	0	0	0
g3) Compra de Títulos y Valores	0	0	0	0	0	0
g4) Concesión de Préstamos	0	0	0	0	0	0
g5) Inversiones en Fideicomisos, Mandatos y Otros Análogos Fideicomiso de Desastres Naturales (Informativo)	0	0	0	0	0	0
g6) Otras Inversiones Financieras	0	0	0	0	0	0
g7) Provisiones para Contingencias y Otras Erogaciones Especiales	0	0	0	0	0	0
H. Participaciones y Aportaciones (H=h1+h2+h3)	0	0	0	0	0	0
h1) Participaciones	0	0	0	0	0	0
h2) Aportaciones	0	0	0	0	0	0
h3) Convenios	0	0	0	0	0	0
I. Deuda Pública (I=i1+i2+i3+i4+i5+i6+i7)	0	0	0	0	0	0
i1) Amortización de la Deuda Pública	0	0	0	0	0	0
i2) Intereses de la Deuda Pública	0	0	0	0	0	0
i3) Comisiones de la Deuda Pública	0	0	0	0	0	0
i4) Gastos de la Deuda Pública	0	0	0	0	0	0
i5) Costo por Coberturas	0	0	0	0	0	0
i6) Apoyos Financieros	0	0	0	0	0	0
i7) Adeudos de Ejercicios Fiscales Anteriores (ADEFAS)	0	0	0	0	0	0

Ente: UNIVERSIDAD TECNOLÓGICA DE SAN JUAN DEL RÍO

Concepto (c)	Egresos					Subejercicio
	Aprobado (d)	Ampliaciones/ (Reducciones)	Modificado	Devengado	Pagado	
II. Gasto Etiquetado (II=A+B+C+D+E+F+G+H+I)	0	16,199,609	16,199,609	10,865,711	10,865,711	5,333,897
A. Servicios Personales (A=a1+a2+a3+a4+a5+a6+a7)	0	0	0	0	0	0
a1) Remuneraciones al Personal de Carácter Permanente	0	0	0	0	0	0
a2) Remuneraciones al Personal de Carácter Transitorio	0	0	0	0	0	0
a3) Remuneraciones Adicionales y Especiales	0	0	0	0	0	0
a4) Seguridad Social	0	0	0	0	0	0
a5) Otras Prestaciones Sociales y Económicas	0	0	0	0	0	0
a6) Previsiones	0	0	0	0	0	0
a7) Pago de Estímulos a Servidores Públicos	0	0	0	0	0	0
B. Materiales y Suministros (B=b1+b2+b3+b4+b5+b6+b7+b8+b9)	0	983,056	983,056	968,376	968,376	14,679
b1) Materiales de Administración, Emisión de Documentos y Artículos Oficiales	0	289,070	289,070	289,070	289,070	0
b2) Alimentos y Utensilios	0	4,226	4,226	4,226	4,226	0
b3) Materias Primas y Materiales de Producción y Comercialización	0	0	0	0	0	0
b4) Materiales y Artículos de Construcción y de Reparación	0	45,000	45,000	45,000	45,000	0
b5) Productos Químicos, Farmacéuticos y de Laboratorio	0	125,401	125,401	110,722	110,722	14,679
b6) Combustibles, Lubricantes y Aditivos	0	14,050	14,050	14,050	14,050	0
b7) Vestuario, Blancos, Prendas de Protección y Artículos Deportivos	0	2,877	2,877	2,877	2,877	0
b8) Materiales y Suministros Para Seguridad	0	0	0	0	0	0
b9) Herramientas, Refacciones y Accesorios Menores	0	502,431	502,431	502,431	502,431	0
C. Servicios Generales (C=c1+c2+c3+c4+c5+c6+c7+c8+c9)	0	1,516,371	1,516,371	1,512,708	1,512,708	3,663
c1) Servicios Básicos	0	0	0	0	0	0
c2) Servicios de Arrendamiento	0	452,260	452,260	452,260	452,260	0
c3) Servicios Profesionales, Científicos, Técnicos y Otros Servicios	0	552,361	552,361	552,361	552,361	0
c4) Servicios Financieros, Bancarios y Comerciales	0	2,708	2,708	0	0	2,708
c5) Servicios de Instalación, Reparación, Mantenimiento y Conservación	0	474,136	474,136	474,136	474,136	0
c6) Servicios de Comunicación Social y Publicidad	0	394	394	394	394	0
c7) Servicios de Traslado y Viáticos	0	23,937	23,937	22,982	22,982	955
c8) Servicios Oficiales	0	10,575	10,575	10,575	10,575	0
c9) Otros Servicios Generales	0	0	0	0	0	0
D. Transferencias, Asignaciones, Subsidios y Otras Ayudas (D=d1+d2+d3+d4+d5+d6+d7+d8+d9)	0	907,709	907,709	447,722	447,722	459,987
d1) Transferencias Internas y Asignaciones al Sector Público	0	0	0	0	0	0
d2) Transferencias al Resto del Sector Público	0	0	0	0	0	0
d3) Subsidios y Subvenciones	0	0	0	0	0	0
d4) Ayudas Sociales	0	907,709	907,709	447,722	447,722	459,987
d5) Pensiones y Jubilaciones	0	0	0	0	0	0
d6) Transferencias a Fideicomisos, Mandatos y Otros Análogos	0	0	0	0	0	0
d7) Transferencias a la Seguridad Social	0	0	0	0	0	0
d8) Donativos	0	0	0	0	0	0
d9) Transferencias al Exterior	0	0	0	0	0	0
E. Bienes Muebles, Inmuebles e Intangibles (E=e1+e2+e3+e4+e5+e6+e7+e8+e9)	0	12,792,473	12,792,473	7,936,905	7,936,905	4,855,568
e1) Mobiliario y Equipo de Administración	0	4,941,955	4,941,955	4,480,576	4,480,576	461,379
e2) Mobiliario y Equipo Educativo y Recreativo	0	0	0	0	0	0
e3) Equipo e Instrumental Médico y de Laboratorio	0	0	0	0	0	0
e4) Vehículos y Equipo de Transporte	0	0	0	0	0	0
e5) Equipo de Defensa y Seguridad	0	0	0	0	0	0
e6) Maquinaria, Otros Equipos y Herramientas	0	7,850,518	7,850,518	3,456,329	3,456,329	4,394,189
e7) Activos Biológicos	0	0	0	0	0	0
e8) Bienes Inmuebles	0	0	0	0	0	0
e9) Activos Intangibles	0	0	0	0	0	0
F. Inversión Pública (F=f1+f2+f3)	0	0	0	0	0	0
f1) Obra Pública en Bienes de Dominio Público	0	0	0	0	0	0
f2) Obra Pública en Bienes Propios	0	0	0	0	0	0
f3) Proyectos Productivos y Acciones de Fomento	0	0	0	0	0	0
G. Inversiones Financieras y Otras Provisiones (G=g1+g2+g3+g4+g5+g6+g7)	0	0	0	0	0	0
g1) Inversiones Para el Fomento de Actividades Productivas	0	0	0	0	0	0
g2) Acciones y Participaciones de Capital	0	0	0	0	0	0
g3) Compra de Títulos y Valores	0	0	0	0	0	0
g4) Concesión de Préstamos	0	0	0	0	0	0
g5) Inversiones en Fideicomisos, Mandatos y Otros Análogos Fideicomiso de Desastres Naturales (Informativo)	0	0	0	0	0	0
g6) Otras Inversiones Financieras	0	0	0	0	0	0
g7) Provisiones para Contingencias y Otras Erogaciones Especiales	0	0	0	0	0	0
H. Participaciones y Aportaciones (H=h1+h2+h3)	0	0	0	0	0	0
h1) Participaciones	0	0	0	0	0	0
h2) Aportaciones	0	0	0	0	0	0
h3) Convenios	0	0	0	0	0	0
I. Deuda Pública (I=i1+i2+i3+i4+i5+i6+i7)	0	0	0	0	0	0
i1) Amortización de la Deuda Pública	0	0	0	0	0	0
i2) Intereses de la Deuda Pública	0	0	0	0	0	0
i3) Comisiones de la Deuda Pública	0	0	0	0	0	0
i4) Gastos de la Deuda Pública	0	0	0	0	0	0
i5) Costo por Coberturas	0	0	0	0	0	0
i6) Apoyos Financieros	0	0	0	0	0	0
i7) Adeudos de Ejercicios Fiscales Anteriores (ADEFAS)	0	0	0	0	0	0
III. Total de Egresos (III = I + II)	129,632,848	19,757,507	149,390,355	142,610,760	142,610,760	6,779,595

Bajo protesta de decir verdad declaramos que los Estados Financieros y sus Notas son razonablemente correctos y responsabilidad del emisor

M.A.P. BIBIANA RODRÍGUEZ MONTES
RECTORA

M. EN A. GONZALO FERREIRA MARTÍNEZ
DIRECTOR DE ADMINISTRACIÓN Y FINANZAS

Ente: UNIVERSIDAD TECNOLÓGICA DE SAN JUAN DEL RÍO

Concepto (c)	Egresos					Subejercicio
	Aprobado (d)	Ampliaciones/ (Reducciones)	Modificado	Devengado	Pagado	
I. Gasto No Etiquetado						
(I=A+B+C+D+E+F+G+H)	129,632,848	3,557,899	133,190,747	131,745,049	131,745,049	1,445,698
A. Dependencia o Unidad Administrativa 1	129,632,848	3,557,899	133,190,747	131,745,049	131,745,049	1,445,698
B. Dependencia o Unidad Administrativa 2						0
C. Dependencia o Unidad Administrativa 3						0
D. Dependencia o Unidad Administrativa 4						0
E. Dependencia o Unidad Administrativa 5						0
F. Dependencia o Unidad Administrativa 6						0
G. Dependencia o Unidad Administrativa 7						0
H. Dependencia o Unidad Administrativa xx						0
II. Gasto Etiquetado						
(I=A+B+C+D+E+F+G+H)	0	16,199,609	16,199,609	10,865,711	10,865,711	5,333,897
A. Dependencia o Unidad Administrativa 1	0	16,199,609	16,199,609	10,865,711	10,865,711	5,333,897
B. Dependencia o Unidad Administrativa 2	0	0	0	0	0	0
C. Dependencia o Unidad Administrativa 3	0	0	0	0	0	0
D. Dependencia o Unidad Administrativa 4	0	0	0	0	0	0
E. Dependencia o Unidad Administrativa 5	0	0	0	0	0	0
F. Dependencia o Unidad Administrativa 6	0	0	0	0	0	0
G. Dependencia o Unidad Administrativa 7	0	0	0	0	0	0
H. Dependencia o Unidad Administrativa xx	0	0	0	0	0	0
III. Total de Egresos (III = I + II)	129,632,848	19,757,507	149,390,355	142,610,760	142,610,760	6,779,595

Bajo protesta de decir verdad declaramos que los Estados Financieros y sus Notas son razonablemente correctos y responsabilidad del emisor



M.A.P. BIBIANA RODRÍGUEZ MONTES
 RECTORA



M. EN A. GONZALO FERREIRA-MARTÍNEZ
 DIRECTOR DE ADMINISTRACIÓN Y FINANZAS

UNIVERSIDAD TECNOLÓGICA DE SAN JUAN DEL RÍO

Ente:

Concepto (c)	Aprobado (d)	Egresos		Pagado	Subejercicio
		Ampliaciones/ (Reducciones)	Modificado		
I. Gasto No Etiquetado (I=A+B+C+D)	129,632,848	3,357,899	133,190,747	131,745,049	1,445,698
A. Gobierno (A=a1+a2+a3+a4+a5+a6+a7+a8)	0	0	0	0	0
a1) Legislación	0	0	0	0	0
a2) Justicia	0	0	0	0	0
a3) Coordinación de la Política de Gobierno	0	0	0	0	0
a4) Relaciones Exteriores	0	0	0	0	0
a5) Asuntos Financieros y Hacendarios	0	0	0	0	0
a6) Seguridad Nacional	0	0	0	0	0
a7) Asuntos de Orden Público y de Seguridad Interior	0	0	0	0	0
a8) Otros Servicios Generales	0	0	0	0	0
B. Desarrollo Social (B=b1+b2+b3+b4+b5+b6+b7)	129,632,848	3,357,899	133,190,747	131,745,049	1,445,698
b1) Protección Ambiental	0	0	0	0	0
b2) Vivienda y Servicios a la Comunidad	0	0	0	0	0
b3) Salud	0	0	0	0	0
b4) Recreación, Cultura y Otras Manifestaciones Sociales	0	0	0	0	0
b5) Educación	0	0	0	0	0
b6) Protección Social	0	0	0	0	0
b7) Otros Asuntos Sociales	0	0	0	0	0
C. Desarrollo Económico (C=c1+c2+c3+c4+c5+c6+c7+c8+c9)	0	0	0	0	0
c1) Asuntos Económicos, Comerciales y Laborales en General	0	0	0	0	0
c2) Agropecuaria, Silvicultura, Pesca y Caza	0	0	0	0	0
c3) Combustibles y Energía	0	0	0	0	0
c4) Minería, Manufacturas y Construcción	0	0	0	0	0
c5) Transporte	0	0	0	0	0
c6) Comunicaciones	0	0	0	0	0
c7) Turismo	0	0	0	0	0
c8) Ciencia, Tecnología e Innovación	0	0	0	0	0
c9) Otras Industrias y Otros Asuntos Económicos	0	0	0	0	0
D. Otros No Clasificados en Funciones Anteriores (D=d1+d2+d3+d4)	0	0	0	0	0
d1) Transacciones de la Deuda Pública / Costo Financiero de la Deuda	0	0	0	0	0
d2) Transferencias, Participaciones y Aportaciones Entre Diferentes Niveles y Ordenes de Gobierno	0	0	0	0	0
d3) Saneamiento del Sistema Financiero	0	0	0	0	0
d4) Adeudos de Ejercicios Fiscales Anteriores	0	0	0	0	0
II. Gasto Etiquetado (I=A+B+C+D)	16,199,609	16,199,609	16,199,609	10,865,711	5,333,897
A. Gobierno (A=a1+a2+a3+a4+a5+a6+a7+a8)	0	0	0	0	0
a1) Legislación	0	0	0	0	0
a2) Justicia	0	0	0	0	0
a3) Coordinación de la Política de Gobierno	0	0	0	0	0
a4) Relaciones Exteriores	0	0	0	0	0
a5) Asuntos Financieros y Hacendarios	0	0	0	0	0
a6) Seguridad Nacional	0	0	0	0	0
a7) Asuntos de Orden Público y de Seguridad Interior	0	0	0	0	0
a8) Otros Servicios Generales	0	0	0	0	0
B. Desarrollo Social (B=b1+b2+b3+b4+b5+b6+b7)	16,199,609	16,199,609	16,199,609	10,865,711	5,333,897
b1) Protección Ambiental	0	0	0	0	0
b2) Vivienda y Servicios a la Comunidad	0	0	0	0	0
b3) Salud	0	0	0	0	0
b4) Recreación, Cultura y Otras Manifestaciones Sociales	0	0	0	0	0
b5) Educación	0	0	0	0	0
b6) Protección Social	0	0	0	0	0
b7) Otros Asuntos Sociales	0	0	0	0	0
C. Desarrollo Económico (C=c1+c2+c3+c4+c5+c6+c7+c8+c9)	0	0	0	0	0
c1) Asuntos Económicos, Comerciales y Laborales en General	0	0	0	0	0
c2) Agropecuaria, Silvicultura, Pesca y Caza	0	0	0	0	0
c3) Combustibles y Energía	0	0	0	0	0
c4) Minería, Manufacturas y Construcción	0	0	0	0	0
c5) Transporte	0	0	0	0	0
c6) Comunicaciones	0	0	0	0	0
c7) Turismo	0	0	0	0	0
c8) Ciencia, Tecnología e Innovación	0	0	0	0	0
c9) Otras Industrias y Otros Asuntos Económicos	0	0	0	0	0
D. Otros No Clasificados en Funciones Anteriores (D=d1+d2+d3+d4)	0	0	0	0	0
d1) Transacciones de la Deuda Pública / Costo Financiero de la Deuda	0	0	0	0	0
d2) Transferencias, Participaciones y Aportaciones Entre Diferentes Niveles y Ordenes de Gobierno	0	0	0	0	0
d3) Saneamiento del Sistema Financiero	0	0	0	0	0
d4) Adeudos de Ejercicios Fiscales Anteriores	0	0	0	0	0
III. Total de Egresos (III = I + II)	129,632,848	19,757,507	149,390,355	142,610,760	6,779,595

Bajo protesta de decir verdad declaramos que los Estados Financieros y sus Notas son razonablemente correctos y responsabilidad del emisor

[Handwritten Signature]

M.A.P. BIBIANA RODRIGUEZ MONTES
 RECTORA

M. EN A. GONZALO FERREIRA MARTINEZ
 DIRECTOR DE ADMINISTRACIÓN Y FINANZAS

Ente:

Concepto (c)	Egresos						Subejercicio
	Aprobado (d)	Ampliaciones/ (Reducciones)	Modificado	Devengado	Pagado		
I. Gasto No Etiquetado (I=A+B+C+D+E+F)							
A. Personal Administrativo y de Servicio Público	99,374,996	-5,413,841	93,961,155	93,961,155	93,961,155	93,961,155	0
B. Magisterio	99,374,996	-5,413,841	93,961,155	93,961,155	93,961,155	93,961,155	0
C. Servicios de Salud (C=c1+c2)	0	0	0	0	0	0	0
c1) Personal Administrativo							0
c2) Personal Médico, Paramédico y afín							0
D. Seguridad Pública							0
E. Gastos asociados a la implementación de nuevas leyes federales o reformas a las mismas (E = e1 + e2)	0	0	0	0	0	0	0
e1) Nombre del Programa o Ley 1							0
e2) Nombre del Programa o Ley 2							0
F. Sentencias laborales definitivas							0
II. Gasto Etiquetado (II=A+B+C+D+E+F)							
A. Personal Administrativo y de Servicio Público	0	0	0	0	0	0	0
B. Magisterio	0	0	0	0	0	0	0
C. Servicios de Salud (C=c1+c2)							0
c1) Personal Administrativo							0
c2) Personal Médico, Paramédico y afín							0
D. Seguridad Pública							0
E. Gastos asociados a la implementación de nuevas leyes federales o reformas a las mismas (E = e1 + e2)	0	0	0	0	0	0	0
e1) Nombre del Programa o Ley 1							0
e2) Nombre del Programa o Ley 2							0
F. Sentencias laborales definitivas							0
III. Total del Gasto en Servicios Personales (III = I + II)	99,374,996	-5,413,841	93,961,155	93,961,155	93,961,155	93,961,155	0


Bajo protesta de decir verdad declaramos que los Estados Financieros y sus Notas son razonablemente correctos y responsabilidad del emisor



M.A.P. BIBIANA RODRÍGUEZ MONTES
 RECTORA



M. EN A. GONZALO FERREIRA MARTÍNEZ
 DIRECTOR DE ADMINISTRACIÓN Y FINANZAS



UNIVERSIDAD TECNOLÓGICA DE SAN JUAN DEL RÍO

Proyecciones de Ingresos - LDF
(PESOS)

(CIFRAS NOMINALES)

Concepto	2017	2018	2019	2020	2021	2022
Ingresos de Libre Disposición	22,829,288.00	24,204,080.00	25,661,662.00	27,207,021.00	28,845,443.00	30,582,531.00
Impuestos						
Cuotas y Aportaciones de Seguridad Social						
Contribuciones de Mejoras						
Derechos						
Productos						
Aprovechamientos						
Ingresos por Ventas de Bienes y Servicios	22,829,288.00	24,204,080.00	25,661,662.00	27,207,021.00	28,845,443.00	30,582,531.00
Participaciones						
Incentivos Derivados de la Colaboración Fiscal						
Transferencias						
Convenios						
Otros Ingresos de Libre Disposición						
Transferencias Federales Etiquetadas	106,803,560.00	120,896,606.00	124,886,194.00	129,007,438.40	133,264,683.87	137,662,418.43
Aportaciones						
Convenios						
Fondos Distintos de Aportaciones						
Transferencias, Subsidios y Subvenciones, y						
Pensiones y Jubilaciones	106,803,560.00	120,896,606.00	124,886,194.00	129,007,438.40	133,264,683.87	137,662,418.43
Otras Transferencias Federales Etiquetadas						
Ingresos Derivados de Financiamientos	-	-	-	-	-	-
Ingresos Derivados de Financiamientos						
Total de Ingresos Proyectados	129,632,848.00	145,100,686.00	150,547,856.00	156,214,459.40	162,110,126.87	168,244,949.43
Datos Informativos						
Ingresos Derivados de Financiamientos con Fuente de						
Pago de Recursos de Libre Disposición						
Ingresos derivados de Financiamientos con Fuente de						
Pago de Transferencias Federales Etiquetadas						
Ingresos Derivados de Financiamiento						

M.A.P. BIBIANA RODRÍGUEZ MONTÉS
RECTORA

M. EN A. GONZALO FERREIRA MARTÍNEZ
DIRECTOR DE ADMINISTRACIÓN Y FINANZAS

UNIVERSIDAD TECNOLÓGICA DE SAN JUAN DEL RÍO

Proyecciones de Egresos - LDF

(PESOS)

(CIFRAS NOMINALES)

Concepto (b)	2017	2018	2019	2020	2021	2022
Gasto No Etiquetado	129,632,847.64	145,100,686.00	150,547,856.00	156,214,459.40	162,110,126.87	168,244,949.43
Servicios Personales	99,374,996.05	107,275,675.48	111,302,871.06	115,492,297.89	119,851,076.11	124,386,666.21
Materiales y Suministros	4,100,432.19	5,278,891.74	5,477,064.62	5,683,220.68	5,897,710.30	6,120,900.59
Servicios Generales	22,487,814.40	28,110,573.49	29,165,861.90	30,263,661.48	31,405,837.98	32,594,346.35
Transferencias, Asignaciones, Subsidios y Otras Ayudas	3,669,605.00	3,388,190.00	3,515,384.76	3,647,703.42	3,785,370.88	3,928,622.74
Bienes Muebles, Inmuebles e Intangibles		1,047,355.29	1,086,673.66	1,127,575.93	1,170,131.61	1,214,413.54
Inversión Pública						
Inversiones Financieras y Otras Provisiones						
Participaciones y Aportaciones						
Deuda Pública						
Gasto Etiquetado	-	-	-	-	-	-
Servicios Personales						
Materiales y Suministros						
Servicios Generales						
Transferencias, Asignaciones, Subsidios y Otras Ayudas						
Bienes Muebles, Inmuebles e Intangibles						
Inversión Pública						
Inversiones Financieras y Otras Provisiones						
Participaciones y Aportaciones						
Deuda Pública						
Total de Egresos Proyectados	129,632,847.64	145,100,686.00	150,547,856.00	156,214,459.40	162,110,126.87	168,244,949.43



M.A.P. BIBIANA RODRÍGUEZ MONTES
RECTORA



M. EN A. GONZALO FERREIRA MARTÍNEZ
DIRECTOR DE ADMINISTRACIÓN Y FINANZAS


Concepto	2012	2013	2014	2015	2016	Año del Ejercicio Vigente ²
Ingresos de Libre Disposición	14,722,666	17,893,702	18,701,303	24,095,168	25,777,217	25,953,212
Impuestos						
Cuotas y Aportaciones de Seguridad Social						
Contribuciones de Mejoras						
Derechos						
Productos						
Aprovechamientos						
Ingresos por Ventas de Bienes y Servicios	14,722,666	17,893,702	18,701,303	24,095,168	25,777,217	25,953,212
Participaciones						
Incentivos Derivados de la Colaboración Fiscal						
Transferencias						
Convenios						
Otros Ingresos de Libre Disposición						
Transferencias Federales Etiquetadas	100,459,526	98,096,108	119,640,704	109,174,226	108,642,085	116,513,531
Aportaciones						
Convenios						
Fondos Distintos de Aportaciones						
Transferencias, Subsidios y Subvenciones, y Pensiones y Jubilaciones	100,459,526	98,096,108	119,640,704	109,174,226	108,642,085	116,513,531
Otras Transferencias Federales Etiquetadas						
Ingresos Derivados de Financiamientos	53,461	75,045	30,736	62,332	116,839	12,444
Ingresos Derivados de Financiamientos	53,461	75,045	30,736	62,332	116,839	12,444
Total de Resultados de Ingresos	115,235,653	116,064,856	138,372,743	133,331,726	134,536,141	142,479,187
Datos Informativos						
Ingresos Derivados de Financiamientos con Fuente de Pago de Recursos de Libre Disposición						
Ingresos derivados de Financiamientos con Fuente de Pago de Transferencias Federales Etiquetadas						
Ingresos Derivados de Financiamiento	0	0	0	0	0	0




M.A.P. BIBIANA RODRÍGUEZ MONTES
RECTORA

M. EN A. GONZALO FERREIRA MARTÍNEZ
DIRECTOR DE ADMINISTRACIÓN Y FINANZAS

Concepto	2012	2013	2014	2015	2016	Año del Ejercicio Vigente 2
Gasto No Etiquetado	95,177,818	107,824,376	119,829,848	130,791,601	125,717,928	131,745,049
Servicios Personales	76,918,450	82,459,633	91,262,368	98,980,795	94,456,369	93,961,155
Materiales y Suministros	3,278,638	3,649,887	3,186,022	3,975,427	4,504,574	5,278,892
Servicios Generales	13,828,403	16,908,295	19,842,173	21,723,166	24,102,138	28,110,573
Transferencias, Asignaciones, Subsidios y Otras Ayudas	554,833	2,765,391	795,505	979,373	1,278,160	3,347,074
Bienes Muebles, Inmuebles e Intangibles	597,493	2,041,169	2,743,780	1,290,755	1,144,010	1,047,355
Inversión Pública			2,000,000	3,842,086	232,677	
Inversiones Financieras y Otras Provisiones						
Participaciones y Aportaciones						
Deuda Pública						
Gasto Etiquetado	13,982,182	3,493,049	7,291,726	15,856,211	8,644,770	10,865,711
Servicios Personales	0					
Materiales y Suministros	131,082	419,435	193,860	536,942	1,319,286	968,376
Servicios Generales	634,822	1,754,177	1,521,097	987,197	1,201,875	1,512,708
Transferencias, Asignaciones, Subsidios y Otras Ayudas	154,000	475,254	420,902	635,952	785,500	447,722
Bienes Muebles, Inmuebles e Intangibles	13,062,277	844,183	5,155,868	13,696,121	5,338,109	7,936,905
Inversión Pública						
Inversiones Financieras y Otras Provisiones						
Participaciones y Aportaciones						
Deuda Pública						
Total del Resultado de Egresos	109,160,000	111,317,425	127,121,574	146,647,812	134,362,698	142,610,760


M.A.P. BIBIANA RODRÍGUEZ MONTES
RECTORA


M. EN A. GONZALO FERREIRA MARTÍNEZ
DIRECTOR DE ADMINISTRACIÓN Y FINANZAS

	Pensiones y jubilaciones	Salud	Riesgos de trabajo	Invalidez y vida	Otras prestaciones sociales
Tipo de Sistema Prestación laboral o Fondo general para trabajadores del estado o municipio Beneficio definido, Contribución definida o Mixto					
Población afiliada Activos Edad máxima Edad mínima Edad promedio Pensionados y Jubilados Edad máxima Edad mínima Edad promedio Beneficiarios Promedio de años de servicio (trabajadores activos) Aportación individual al plan de pensión como % del salario Aportación del ente público al plan de pensión como % del salario Crecimiento esperado de los pensionados y jubilados (como %) Crecimiento esperado de los activos (como %) Edad de Jubilación o Pensión Esperanza de vida					
Ingresos del Fondo Ingresos Anuales al Fondo de Pensiones					
Nómina anual Activos Pensionados y Jubilados Beneficiarios de Pensionados y Jubilados	NADA QUE MANIFESTAR				
Monto mensual por pensión Máximo Mínimo Promedio					
Monto de la reserva					
Valor presente de las obligaciones Pensiones y Jubilaciones en curso de pago Generación actual Generaciones futuras					
Valor presente de las contribuciones asociadas a los sueldos futuros de cotización X% Generación actual Generaciones futuras					
Valor presente de aportaciones futuras Generación actual Generaciones futuras Otros Ingresos					
Déficit/superávit actuarial Generación actual Generaciones futuras					
Período de suficiencia Año de descapitalización Tasa de rendimiento					
Estudio actuarial Año de elaboración del estudio actuarial Empresa que elaboró el estudio actuarial					

M.A.P. BIBIANA RODRÍGUEZ MONTES
 RECTORA

M. EN A. GONZALO FERREIRA MARTÍNEZ
 DIRECTOR DE ADMINISTRACIÓN Y FINANZAS


Indicadores de Observancia	Implementación		Resultado		Fundamento	Comentarios	
	SI	NO	Monto o valor	Unidad (pesos/porcentaje)			
							Mecanismo de Verificación
INDICADORES PRESUPUESTARIOS							
A. INDICADORES CUANTITATIVOS							
1 Balance Presupuestario Sostenible							
<i>a. Propuesto</i>	SI		Iniciativa de Ley de Ingresos y Proyecto de Presupuesto de Egresos		129,632,848	pesos	Art. 6 y 19 de la LDF
<i>b. Aprobado</i>	SI		Ley de Ingresos y Presupuesto de Egresos		149,390,355	pesos	Art. 6 y 19 de la LDF
<i>c. Ejercido</i>	SI		Cuenta Pública / Formato 4 LDF		142,610,760	pesos	Art. 6 y 19 de la LDF
2 Balance Presupuestario de Recursos Disponibles Sostenible							
<i>a. Propuesto</i>	SI		Iniciativa de Ley de Ingresos y Proyecto de Presupuesto de Egresos		129,632,848	pesos	Art. 6 y 19 de la LDF
<i>b. Aprobado</i>	SI		Ley de Ingresos y Presupuesto de Egresos		133,190,746	pesos	Art. 6 y 19 de la LDF
<i>c. Ejercido</i>	SI		Cuenta Pública / Formato 4 LDF		131,745,049	pesos	Art. 6 y 19 de la LDF
3 Financiamiento Neto dentro del Techo de Financiamiento Neto							
<i>a. Propuesto</i>	N/A		Iniciativa de Ley de Ingresos			pesos	Art. 6 y 19 y 46 de la LDF
<i>b. Aprobado</i>	N/A		Ley de Ingresos			pesos	Art. 6 y 19 y 46 de la LDF
<i>c. Ejercido</i>	N/A		Cuenta Pública / Formato 4 LDF			pesos	Art. 6 y 19 y 46 de la LDF
4 Recursos destinados a la atención de desastres naturales							
<i>a. Asignación al fideicomiso para desastres naturales</i>							
<i>a.1 Aprobado</i>	N/A		Reporte Trim. Formato 6			pesos	Art. 9 de la LDF
<i>a.2 Pagado</i>	N/A		Cuenta Pública / Formato 6			pesos	Art. 9 de la LDF

Indicadores de Observancia	Implementación			Resultado		Fundamento	Comentarios
	SI	NO	Fecha estimada de cumplimiento	Monto o valor	Unidad (pesos/porcentaje)		
<i>b. Aportación promedio realizada por la Entidad Federativa durante los 5 ejercicios previos, para infraestructura dañada por desastres naturales</i>	N/A				pesos	Art. 9 de la LDF	
<i>c. Saldo del fideicomiso para desastres naturales</i>	N/A				pesos	Art. 9 de la LDF	
<i>d. Costo promedio de los últimos 5 ejercicios de la reconstrucción de infraestructura dañada por desastres naturales</i>	N/A				pesos	Art. 9 de la LDF	
5 Techo para servicios personales							
<i>a. Asignación en el Presupuesto de Egresos</i>	SI				99,374,996	Art. 10 y 21 de la LDF	
<i>b. Ejercicio</i>	SI				93,961,155	Art. 13 fracc. V y 21 de la LDF	
6 Previsiones de gasto para compromisos de pago derivados de APPs							
<i>a. Asignación en el Presupuesto de Egresos</i>	N/A				pesos	Art. 11 y 21 de la LDF	
7 Techo de ADEFAS para el ejercicio fiscal							
<i>a. Propuesto</i>	N/A				pesos	Art. 12 y 20 de la LDF	
<i>b. Aprobado</i>	N/A				pesos	Art. 12 y 20 de la LDF	
<i>c. Ejercicio</i>	N/A				pesos	Art. 12 y 20 de la LDF	
B. INDICADORES CUALITATIVOS							
1 Iniciativa de Ley de Ingresos y Proyecto de Presupuesto de Egresos							

Indicadores de Observancia	Implementación		Resultado		Fundamento	Comentarios	
	SI	Mecanismo de Verificación	Fecha estimada de cumplimiento	Monto o valor			Unidad (pesos/porcentaje)
a. <i>Objetivos anuales, estrategias y metas para el ejercicio fiscal</i>	SI	Iniciativa de Ley de Ingresos y Proyecto de Presupuesto de Egresos			Art. 5 y 18 de la LDF		
b. <i>Proyecciones de ejercicios posteriores</i>		Iniciativa de Ley de Ingresos y Proyecto de Presupuesto de Egresos / Formatos 7 a) y b)	NO	31/01/2018	Art. 5 y 18 de la LDF		
c. <i>Descripción de riesgos relevantes y propuestas de acción para enfrentarlos</i>	N/A	Iniciativa de Ley de Ingresos y Proyecto de Presupuesto de Egresos			Art. 5 y 18 de la LDF		
d. <i>Resultados de ejercicios fiscales anteriores y el ejercicio fiscal en cuestión</i>		Iniciativa de Ley de Ingresos y Proyecto de Presupuesto de Egresos / Formatos 7 c) y d)	NO	31/01/2018	Art. 5 y 18 de la LDF		
e. <i>Estudio actuarial de las pensiones de sus trabajadores</i>		Proyecto de Presupuesto de Egresos / Formato 8	NO	31/12/2018	Art. 5 y 18 de la LDF		
2 Balance Presupuestario de Recursos Disponibles, en caso de ser negativo							
a. <i>Razones excepcionales que justifican el Balance Presupuestario de Recursos Disponibles negativo</i>	N/A	Iniciativa de Ley de Ingresos o Proyecto de Presupuesto de Egresos			Art. 6 y 19 de la LDF		
b. <i>Fuente de recursos para cubrir el Balance Presupuestario de Recursos Disponibles negativo</i>	N/A	Iniciativa de Ley de Ingresos o Proyecto de Presupuesto de Egresos			Art. 6 y 19 de la LDF		
c. <i>Número de ejercicios fiscales y acciones necesarias para cubrir el Balance Presupuestario de Recursos Disponibles negativo</i>	N/A	Iniciativa de Ley de Ingresos o Proyecto de Presupuesto de Egresos			Art. 6 y 19 de la LDF		
d. <i>Informes Trimestrales sobre el avance de las acciones para recuperar el Balance Presupuestario de Recursos Disponibles</i>	N/A	Reporte Trim. y Cuenta Pública			Art. 6 y 19 de la LDF		

Indicadores de Observancia	Implementación		Resultado		Fundamento	Comentarios		
	SI	NO	Monto o valor	Unidad (pesos/porcentaje)				
							Mecanismo de Verificación	Fecha estimada de cumplimiento
3 Servicios Personales								
a. Remuneraciones de los servidores públicos	SI		Proyecto de Presupuesto		96,239,568	pesos	Art. 10 y 21 de la LDF	
b. Previsiones salariales y económicas para cubrir incrementos salariales, creación de plazas y otros	SI		Proyecto de Presupuesto		3,135,428	pesos	Art. 10 y 21 de la LDF	
INDICADORES DEL EJERCICIO PRESUPUESTARIO								
A. INDICADORES CUANTITATIVOS								
1 Ingresos Excedentes derivados de Ingresos de Libre Disposición								
a. Monto de Ingresos Excedentes derivados de ILD	SI		Cuenta Pública / Formato 5		3,178,991.65	pesos	Art. 14 y 21 de la LDF	
b. Monto de Ingresos Excedentes derivados de ILD destinados al fin del A.14, fracción I de la LDF	N/A		Cuenta Pública			pesos	Art. 14 y 21 de la LDF	
c. Monto de Ingresos Excedentes derivados de ILD destinados al fin del A.14, fracción II, a) de la LDF	N/A		Cuenta Pública			pesos	Art. 14 y 21 de la LDF	
d. Monto de Ingresos Excedentes derivados de ILD destinados al fin del A.14, fracción II, b) de la LDF	N/A		Cuenta Pública			pesos	Art. 14 y 21 de la LDF	
e. Monto de Ingresos Excedentes derivados de ILD destinados al fin del artículo noveno transitorio de la LDF	N/A					pesos	Art. Noveno Transitorio de la LDF	
B. INDICADORES CUALITATIVOS								

Indicadores de Observancia	Implementación		Resultado		Fundamento	Comentarios
	SI	NO	Monto o valor	Unidad (pesos/porcentaje)		
1 Análisis Costo-Beneficio para programas o proyectos de inversión mayores a 10 millones de UDIS	N/A				Art. 13 frac. III y 21 de la LDF	
2 Análisis de conveniencia y análisis de transferencia de riesgos de los proyectos APPs	N/A				Art. 13 frac. III y 21 de la LDF	
3 Identificación de población objetivo, destino y temporalidad de subsidios	N/A				Art. 13 frac. III y 21 de la LDF	
INDICADORES DE DEUDA PÚBLICA						
A. INDICADORES CUANTITATIVOS						
1 Obligaciones a Corto Plazo						
a. Límite de Obligaciones a Corto Plazo	N/A				Art. 30 frac. I de la LDF	
b. Obligaciones a Corto Plazo	N/A				Art. 30 frac. I de la LDF	



M.A.P. BIBIANA RODRÍGUEZ MONTES
RECTORA

M. EN A. GONZALO FERREIRA MARTÍNEZ
DIRECTOR DE ADMINISTRACIÓN Y FINANZAS